

内珀维尔203学区学费支付

家长现在可以避免排长队，通过学生快速支付系统支付孩子的学费，这是一个安全的在线网站，网址为：<https://www.studentquickpay.com/naperville203>

您可以使用 Naperville203在线学生快速支付系统来：

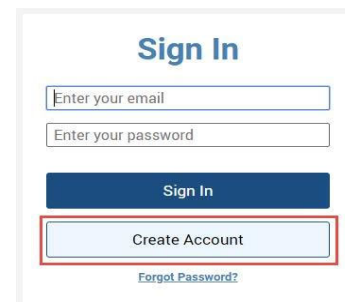
- 查看费用明细
- 查看未支付余额
- 在一次交易中为所有学生支付学杂费
- 查看您的付款记录
- 在一个页面查看所有即将支付的费用
- 打印付款收据
- 打印学生账户报表

可以通过 Visa、MasterCard 和 Discover 付款。
(使用此服务的每笔交易都会收取信用卡手续费。)

设置您的家长帐户：

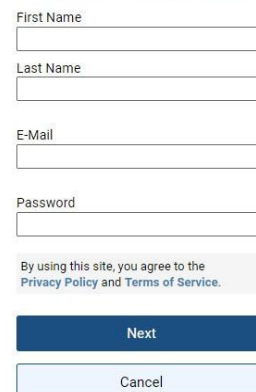
在登录界面点击**创建账户** (Create Account) 。

输入您的名字, 姓氏, 电子邮件地址, 和密码.



The image shows a 'Sign In' form with the following elements: a title 'Sign In', two input fields labeled 'Enter your email' and 'Enter your password', a dark blue 'Sign In' button, a light blue 'Create Account' button which is highlighted with a red border, and a link 'Forgot Password?' below the buttons.

Create Account



The image shows a 'Create Account' form with the following elements: a title 'Create Account', four input fields labeled 'First Name', 'Last Name', 'E-Mail', and 'Password', a line of text 'By using this site, you agree to the Privacy Policy and Terms of Service.', a dark blue 'Next' button, and a light blue 'Cancel' button.

输入您的其中一个孩子的学号, 姓氏, 出生日/月/年, 然后单击完成 (Done) 。

Linked Account

Add Students ▼

For each student you would like to add to your account, complete the information below and click Add Student.

Student ID

Last Name

Birth Date
Day Month Year

Add Student

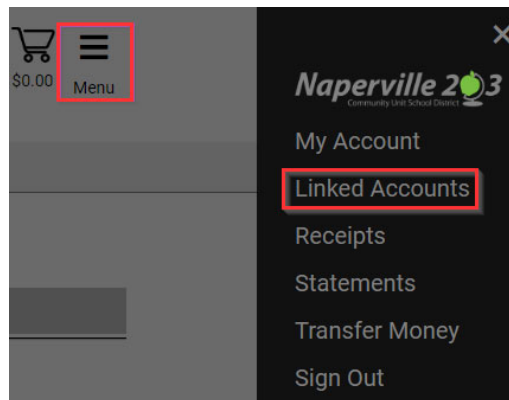
Student Number Missing

Done

Back

将其他孩子添加到您的帐户中:

新注册的学生需要添加/链接到家长/监护人帐户中。要添加另一名学生, 请选择**菜单**>**关联账户 (Linked Accounts)** 。



关于快速支付系统的支持:

如果您对于账户设置和/或使用学生快速支付系统需要帮助, 请发送电子邮件至家长支持 parentsupport@naperville203.org

有关费用或未支付余额的问题:

如果您对费用或未支付余额有任何疑问, 请直接联系您孩子的学校。