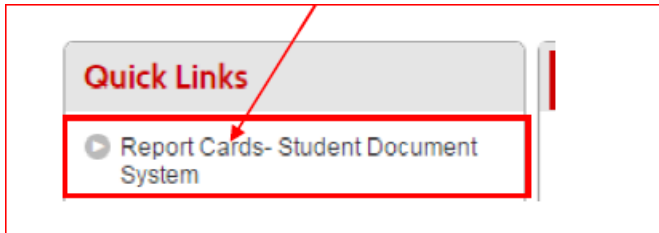
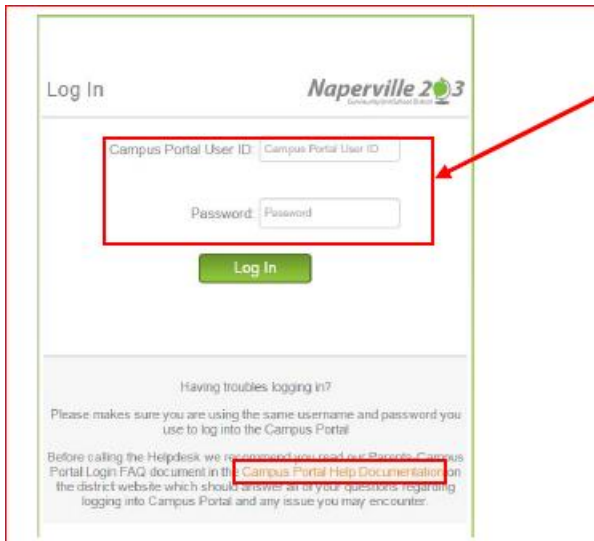


## Viendo la boleta de calificaciones desde el portal del Campus

1. Desde el sitio web de su escuela, los padres pueden seleccionar y acceder las boletas de calificaciones - en el sistema de documento estudiantil (**Report Cards – Student Document System**):



2. introduzca sus nombre de usuario de portal Campus

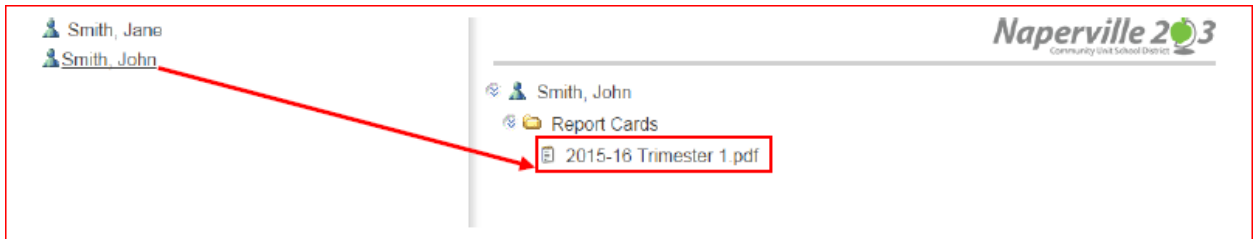


Introduzca su nombre de usuario y contraseña del portal Campus

3. Seleccione al nombre de su hijo(a).



4. Haga clic en la boleta de calificaciones en el panel derecho para ver la boleta de calificaciones de su hijo:



NOTA: dependiendo de su navegador, se le pedirá que abra el archivo o lo guarde en su directorio antes de verlo.