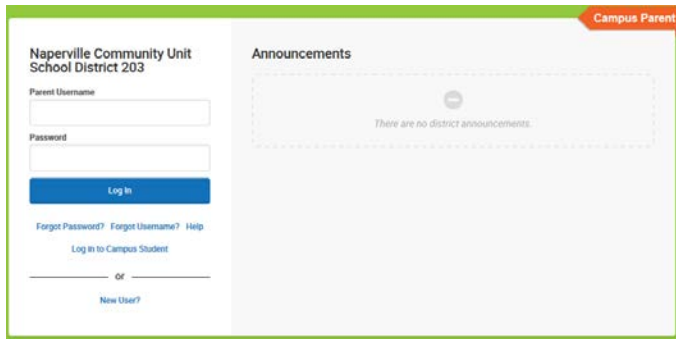


# Naperville CUSD 203 Instrucciones para el portal de campus para padres

## Sitio de ingreso al sistema

Ingrese al sitio del portal a través de su navegador de internet en

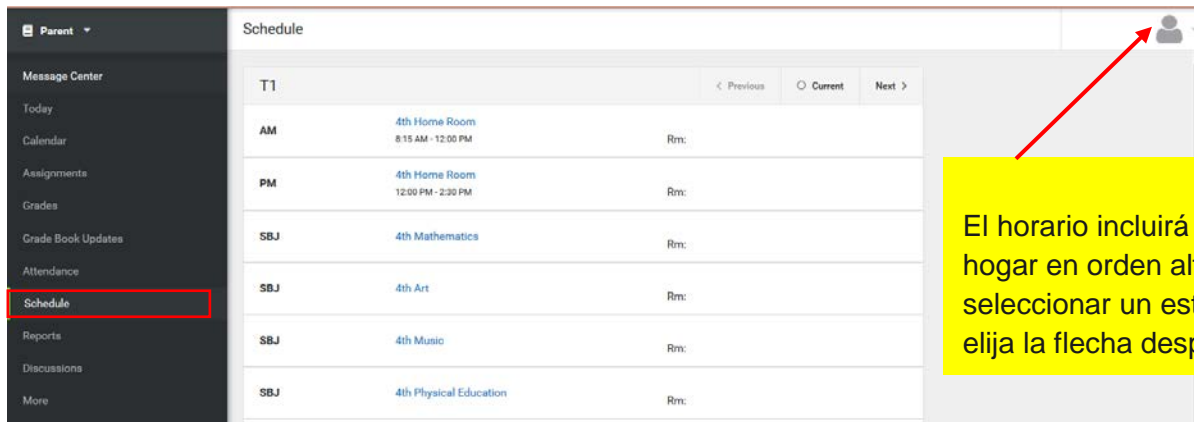
1. <https://infinitecampus.naperville203.org/campus/portal/naperville.jsp>
2. Ingrese su nombre de usuario-Cada padre/guardian tendra un nombre de usuario y una contraseña.



**NOTA:** Si usted no tiene un nombre de usuario y contraseña, contacte a [campusportal@naperville203.org](mailto:campusportal@naperville203.org) or 630-420-6825 para asistencia. Si no recuerda la información para ingresar al sistema, por favor use **“Forgot Password”** o **“Forgot Username”**.

## Vista al horario

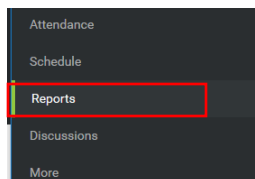
Las familias podran mirar el horario del estudiante al seleccionar” Schedule” en el panel de la izquierda como se indica en la siguiente imagen.



El horario incluirá a los estudiantes de su hogar en orden alfabético. Para seleccionar un estudiante adicionales, elija la flecha desplegable.

## Imprimir el horario

Las familias pueden imprimir el horario al seleccionar el modulo de **“Reports”** en el panel de la izquierda:



Las familias pueden imprimir los siguientes reportes en el portal del campus.

