

Cómo iniciar sesión en **Canvas** como estudiante usando un iPad.

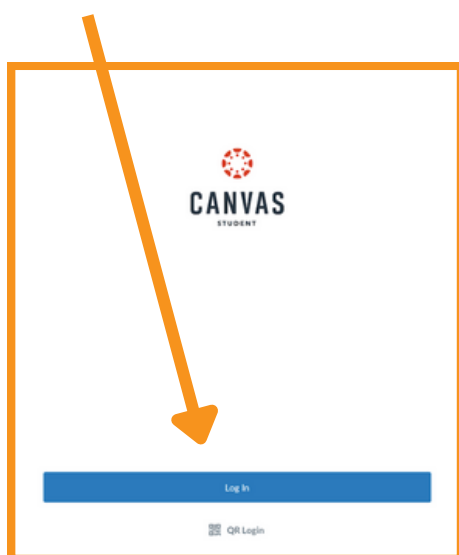
1

Haga clic en la aplicación Canvas en la pantalla de su iPad




2

Haga clic en la barra azul de inicio de sesión.



3

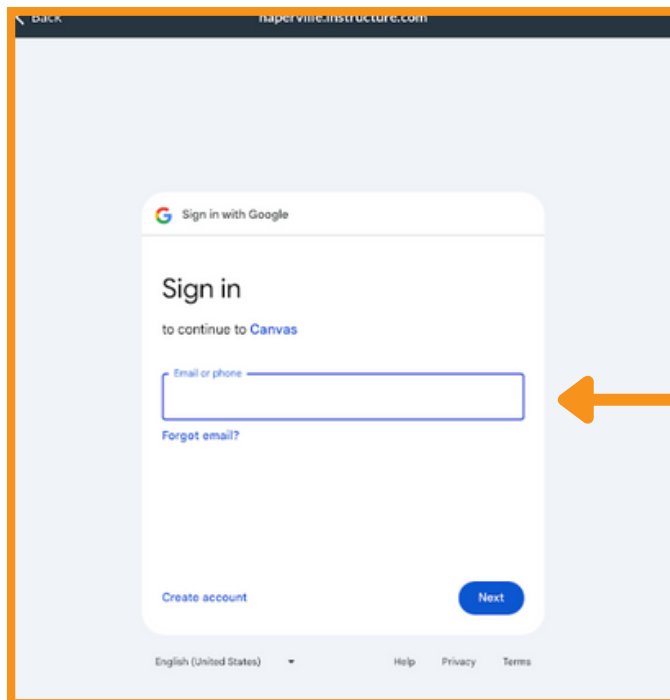
Seleccione la opción de inicio de sesión de estudiante.



4

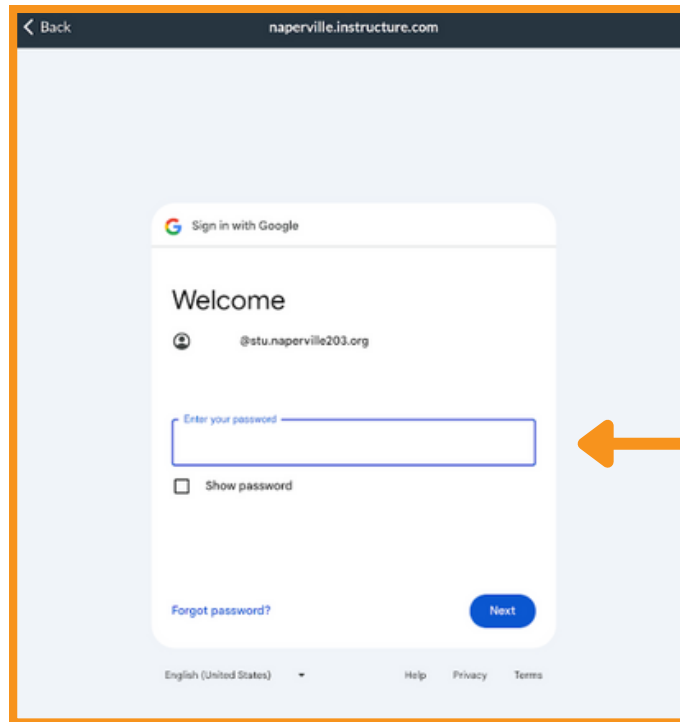
Ingrese su dirección de correo electrónico de estudiante del Distrito 203.

Terminará en @stu.naperville203.org.



Ingrese su contraseña de estudiante del Distrito 203.

5



Sign in with Google

Welcome

@stu.naperville203.org

Enter your password

Show password

Forgot password? [Next](#)

English (United States) Help Privacy Terms

Ya ha iniciado sesión en su panel de Canvas. Aquí aparecerán sus cursos del trimestre o semestre actual.

6

