

# 如何以学生身份使用 iPad 登录 Canvas。

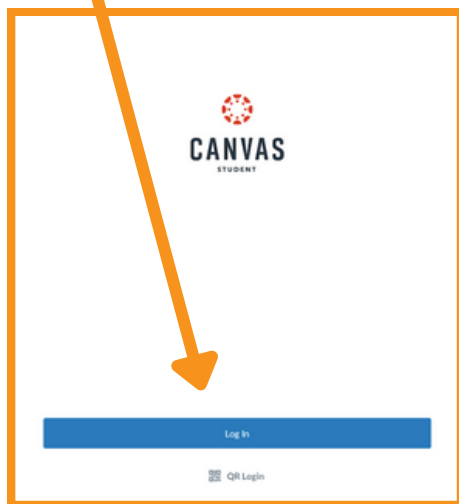
1

单击 iPad 屏幕上的 Canvas 应用



2

单击蓝色的登录栏。



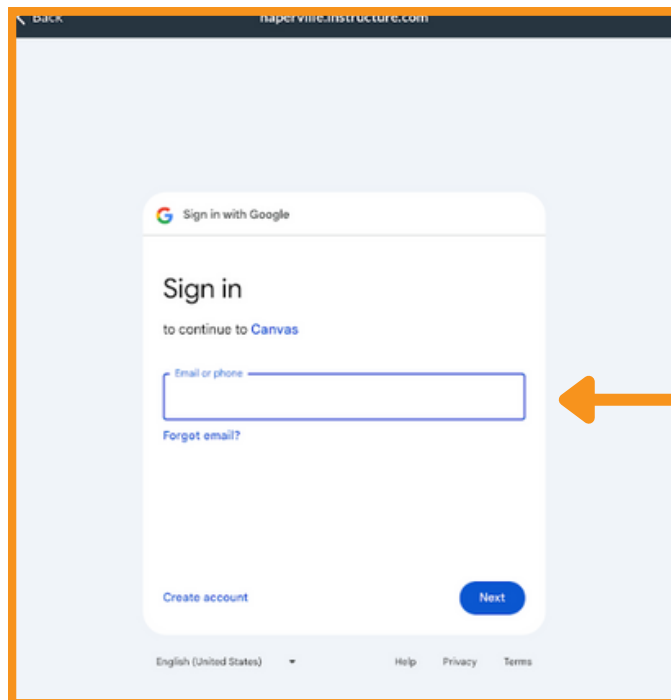
3

选择学生登录选项。



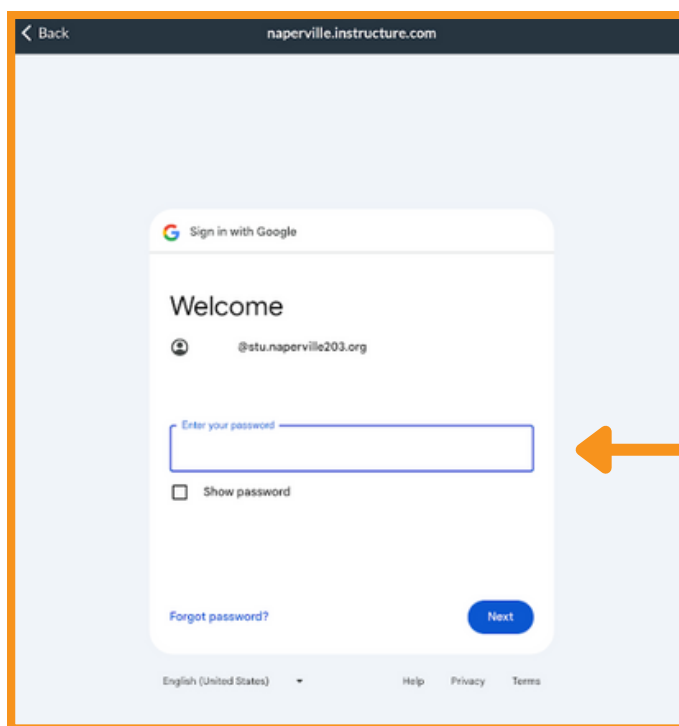
4

输入您的 203 区学生电子邮件地址。  
它将以@stu.naperville203.org 结束。



5

输入您的 203 区学生密码。



6

您现在已登录 Canvas 仪表盘。您当前的三学期或学期课程将显示在此处。

